

Läs de senaste nyheterna när och var du vill med vår app!

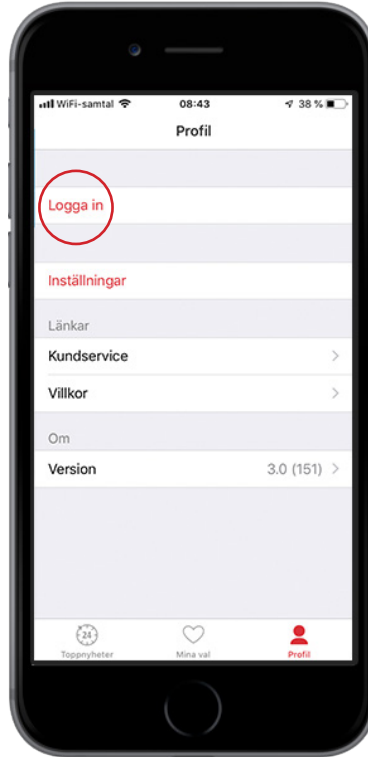
Ladda ned din nyhetsapp från Appstore eller Google Play.

Detta är en koncernövergripande manual och färger i manualen kan därför skilja sig ifrån din app. Manualen gäller för både iOS och Android, vissa små detaljer i manualen kan därför skilja mellan olika enheter.

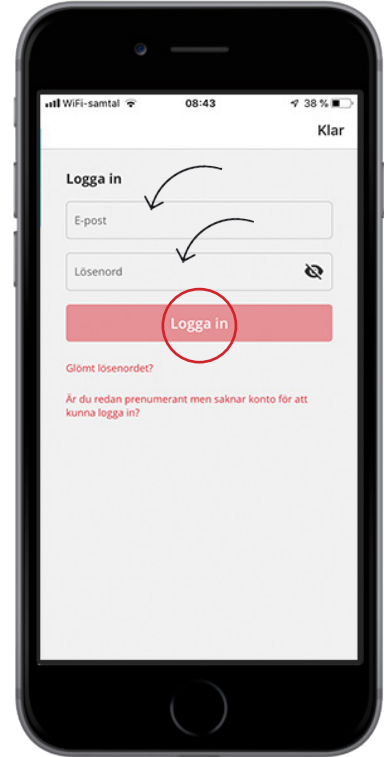
Så här loggar du in i appen med ditt digitala konto:



Klicka på **Profil** i menyn.

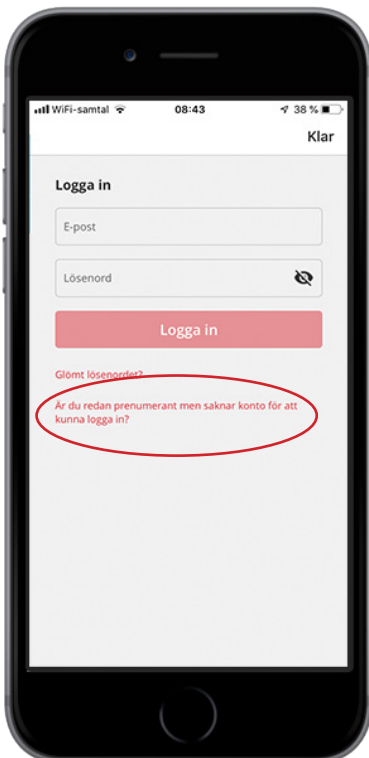


Klicka på **Logga in**.

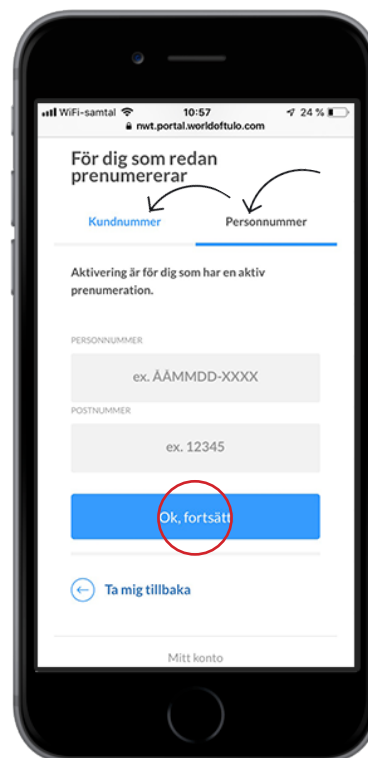


Fyll i din e-postadress och det lösenord du valt.

Är du prenumerant men saknar ett digitalt konto? Gör så här!



Klicka på länken.



Skapa konto med kundnummer eller personnummer.

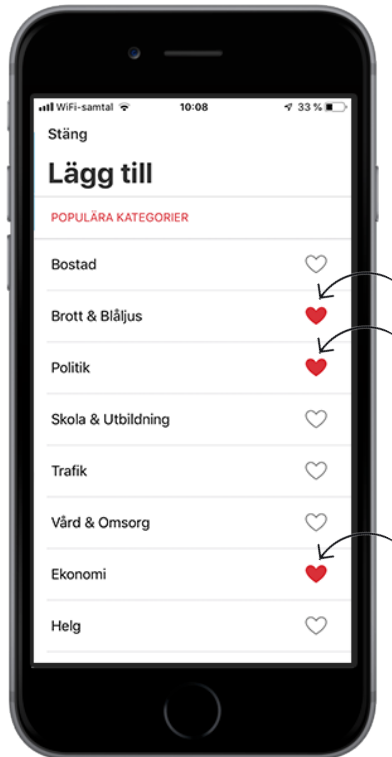
Anpassa ditt nyhetsflöde efter dina intressen!

Med funktionen mina val kan du själv välja vilka kategorier, områden och ämnen du vill följa.

Manualen gäller för både iOS och Android, vissa små detaljer i manualen kan därför skilja mellan olika enheter.



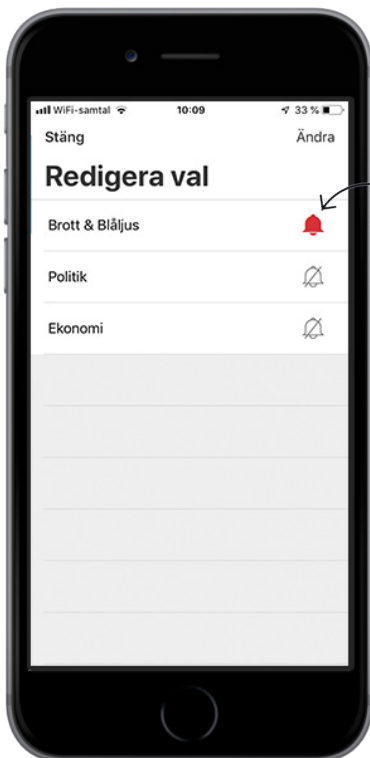
Klicka på **Mina val** i menyn och sedan på **Fortsätt**.



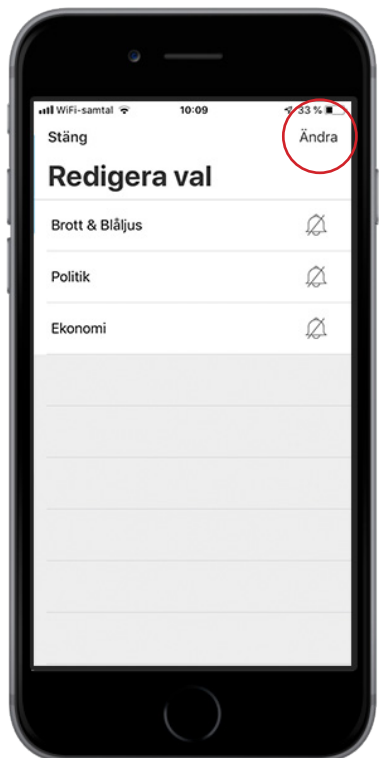
Markera hjärtat på det du vill följa.



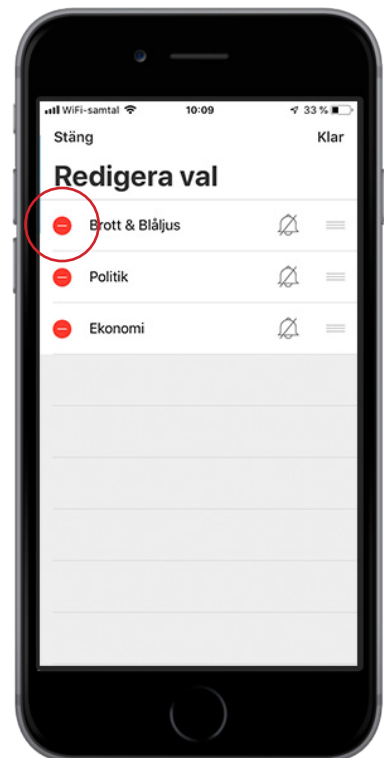
För att ändra dina val och ställa in notiser klicka på kugghjulet.



Markera klockan på det du vill få notiser om.



Om du vill stänga av dina personliga notiser, klick på ändra.



Klicka på symbolen till vänster och sedan radera.